

Collo

0/100

COLLARE MORBIDO

CARATTERISTICHE

Struttura in gommapiuma semirigida
Rivestimento in maglina tubolare di cotone elasticizzato
Chiusura posteriore con cinturino a velcro
Completamente lavabile
Radiotrasparente

INDICAZIONI

Distorsioni lievi della colonna cervicale
Torcicollo
Crisi vertiginose di origine cervicale
Artrosi cervicale



Taglia	Circonferenza Collo	Altezza	Codice
S	30 - 35 cm	8 cm	 * 9 0 4 0 7 2 1 8 2 *
M	36 - 41 cm	8 cm	 * 9 0 4 0 7 2 0 9 3 *
L	42 - 47 cm	8 cm	 * 9 0 4 0 7 1 9 5 2 *
XL	48 - 53 cm	8 cm	a richiesta

A richiesta disponibile anche nelle altezze 6 e 10 cm



0/101



COLLARE SEMIRIGIDO**CARATTERISTICHE**

Struttura in gommapiuma semirigida
 Rivestimento in maglina tubolare di cotone elasticizzato
 Rinforzo esterno con fascia in vilpelle atossica
 Chiusura posteriore con cinturino a velcro
 Completamente lavabile
 Radiotrasparente

INDICAZIONI

Distorsioni lievi della colonna cervicale (colpo di frusta)
 Torcicollo
 Crisi vertiginose di origine cervicale
 Artrosi cervicale



Taglia	Altezza	Codice
Universale	7,5 cm	 * 9 0 6 6 4 2 0 8 3 *
Universale	10 cm	 * 9 0 6 6 4 2 1 1 9 *



Collo

0/102

COLLARE TIPO SCHANZ




CARATTERISTICHE

Struttura in plastica rigida traforata per l'aerazione
Bordatura in gommapiuma rivestita di vilpelle atossica
Chiusura posteriore con cinturino a velcro
Radiotrasparente
Altezza regolabile a velcro

INDICAZIONI

Distorsioni della colonna cervicale da moderate a severe (colpo di frusta)
Crisi vertiginose di origine cervicale
Artrosi cervicale
Gravi discopatie o ernie discali con associata cervicobrachialgia
Utile nel post-operatorio della chirurgia vertebrale



Taglia	Circonferenza Collo	Codice
S	30 - 35 cm	 * 9 0 4 0 6 8 4 3 6 *
M	36 - 40 cm	 * 9 0 4 0 6 8 4 2 4 *
L	41 - 45 cm	 * 9 0 4 0 6 8 4 1 2 *



0/103

SET PER TRAZIONE CERVICALE**CARATTERISTICHE**

Struttura composta da:

- carrucola con attacco a porta
- mentoniera
- archetto per attacco mentoniera
- sacca ad acqua
- cordoncino in nylon
- gancio

INDICAZIONI

Artrosi cervicale
Allineamento della lordosi cervicale fisiologica
Discopatie cervicali
Riduzione degli spazi intervertebrali
Cervicobrachialgia

**Taglia****Codice**

Misura universale



0/104

COLLARE BIVALVA TIPO PHILADELPHIA

CARATTERISTICHE

Struttura costituita da due valve avvolgenti con chiusure a velcro, in materiale polimerico espanso non citotossico
 Placche rigide di rinforzo centrale anteriore e posteriore, radiotrasparente e impermeabile
 Foro tracheale
 Disponibile in varie altezze

INDICAZIONI

Distorsioni della colonna cervicale da severe a gravi (colpo di frusta)
 Discopatie multiple della colonna cervicale
 Artrosi cervicale
 Traumi cervicali
 Cedimenti patologici secondari a metastasi cervicali
 Utile nel post-operatorio della chirurgia vertebrale



Taglia*	Circonferenza Collo	Codice
S	30 - 35 cm / h 8 cm	 * 9 2 4 9 0 6 1 7 5 *
	30 - 35 cm / h 11 cm	 * 9 2 4 9 0 6 1 8 7 *
M	36 - 40 cm / 8 cm	 * 9 2 4 9 0 6 1 3 6 *
	36 - 40 cm / 11 cm	 * 9 2 4 9 0 6 1 4 8 *
L	41 - 45 cm / 8 cm	 * 9 2 4 9 0 6 0 9 8 *
	41 - 45 cm / 11 cm	 * 9 2 4 9 0 6 1 0 0 *



*Disponibile con altezza 8 e 11 cm; tale misura si riferisce alla distanza verticale fra la parte superiore della spalla e il mento