

# Tronco

## 0/400

### FASCIA PER ERNIA OMBELICALE

#### CARATTERISTICHE

Fascia elastica che contiene l'ernia ombelicale offrendo anche la possibilità di applicare internamente, con velcro già predisposto, il cuscinetto ombelicale Pressor (optional)

Parte interna felpata e molto confortevole

Utilizzabile anche come fascia toracica

Chiusura a velcro

Altezza fascia 18 cm

#### INDICAZIONI

Ernia ombelicale

Fratture costali



Taglia	Circonferenza Vita	Codice
S	80 - 90 cm	 * 9 2 1 5 0 7 4 4 2 *
M	91 - 100 cm	 * 9 2 1 5 0 7 4 5 5 *
L	101 - 110 cm	 * 9 2 1 5 0 7 4 6 7 *
XL	111 - 120 cm	 * 9 2 1 5 0 7 4 3 0 *
XXL	121 - 130 cm	a richiesta
XXXL	131 - 140 cm	a richiesta
PRESSORE	taglia unica	 * 9 1 5 5 9 6 1 9 *



0/401

**CORSETTO LOMBARE LUMBO SENS****CARATTERISTICHE**

Materiale traspirante, con compressione ridotta nei bordi  
Stecche e pelotta in silicone per lo scarico del tratto lombare

Chiusura anteriore a velcro

Disponibile nella versione sagomata per donna (50R11)

Altezza anteriore 16 cm

Altezza posteriore 22 cm

**INDICAZIONI**


Lombalgie e sindromi lombari

Squilibri e contratture muscolari nel tratto lombare

Mutamenti degenerativi delle vertebre lombari

Stati infiammatori



Taglia	Circonferenza Vita*	Uomo	Donna
XS	70 - 80 cm	a richiesta	a richiesta
S	80 - 90 cm	 * 9 2 0 6 4 3 6 6 5 *	 * 9 2 0 6 4 3 6 0 2 *
M	90 - 100 cm	 * 9 2 0 6 4 3 6 5 3 *	 * 9 2 0 6 4 3 5 9 0 *
L	100 - 110 cm	 * 9 2 0 6 4 3 6 4 0 *	 * 9 2 0 6 4 3 5 8 8 *
XL	110 - 120 cm	a richiesta	a richiesta
XXL	120 - 130 cm	a richiesta	a richiesta

\*2 cm sopra creste iliache



# Tronco

## 0/402

### CORSETTO LOMBO-SACRALE DINAMICO

#### CARATTERISTICHE

Supporto con fascia aggiuntiva asportabile e regolabile con velcro  
Bendaggio elastico in microfibra, autogrippante, traforato, felpato  
Quattro stecche sul retro, ricoperte con strisce di tessuto rigido  
Chiusura a velcro anteriore sul bendaggio in qualunque posizione  
Altezza anteriore 15 cm  
Altezza posteriore 24 cm

#### INDICAZIONI

Lombalgia  
Traumi lombari  
Prevenzione dolori lombari  
Contratture muscolari  
Decorso post-operatorio  
Dispositivo di protezione individuale



Taglia	Circonferenza Vita	Codice
S	60 - 80 cm	 * 9 2 1 1 9 0 2 2 1 *
M	81 - 90 cm	 * 9 2 1 1 9 0 2 3 3 *
L	91 - 100 cm	 * 9 2 1 1 9 0 2 4 5 *
XL	101 - 110 cm	 * 9 2 1 1 9 0 2 5 8 *
XXL	111 - 127 cm	 * 9 2 1 1 9 3 8 7 4 *



## 0/403

### CORSETTO LOMBO-SACRALE DINAMICO

#### CARATTERISTICHE



Supporto con incrocio posteriore fisso criss-cross 6 cm  
 Bendaggio in tessuto elastico rigato traspirante  
 Quattro stecche sul retro, di cui le due paravertebrali estraibili, e due diagonali sul fianco, tutte ricoperte con strisce di tessuto rigido  
 Chiusura a velcro anteriore  
 Altezza anteriore 17 cm  
 Altezza posteriore 24 cm

#### INDICAZIONI

Lombalgia comune  
 Contratture muscolari - lievi traumi  
 Prevenzione di dolori lombari  
 Complementare al trattamento antalgico e al programma riabilitativo delle disabilità secondarie a patologie del rachide



Taglia (Circ. Vita)	Codice
65 (62 - 67 cm)	a richiesta
70 (66 - 73 cm)	 * 9 2 2 3 6 1 4 1 5 *
75 (72 - 79 cm)	 * 9 2 2 3 6 1 4 4 1 *
80 (77 - 84 cm)	 * 9 2 1 5 0 8 1 0 3 *
85 (82 - 89 cm)	 * 9 2 1 5 0 8 1 1 5 *
90 (87 - 94 cm)	 * 9 2 1 5 0 8 1 2 7 *

Taglia (Circ. Vita)	Codice
95 (92 - 99 cm)	 * 9 2 1 5 0 8 1 3 9 *
100 (97 - 105 cm)	 * 9 2 1 5 0 8 0 9 1 *
105 (103 - 111 cm)	a richiesta
110 (109 - 117 cm)	a richiesta
115 (115 - 123 cm)	a richiesta
120 (120 - 128 cm)	a richiesta



# Tronco

## 0/404

### CORSETTO LOMBO-SACRALE

#### CARATTERISTICHE

Leggero e confortevole, progettato per garantire il massimo sostegno, invitando il corpo ad una corretta esecuzione dei movimenti

Tiranti elastici che garantiscono l'adesione perfetta del corsetto al corpo

Tessuto di cotone leggermente elasticizzato che lo rende esteticamente gradevole e impercettibile sotto gli abiti

Chiusura anteriore in velcro

Zona paravertebrale con 4 guide per l'inserimento di max 4 stecche rigide (addizionali su richiesta)

Altezza anteriore: 21 cm

Altezza posteriore: 33 cm

#### INDICAZIONI

Lombalgie

Lombosciatalgie e lombocruralgie

Spondiloartrosi

Discopatie lombari

Esiti di cedimenti vertebrali lombari

Decorso post-operatorio



Taglia	Circonferenza Bacino*	Codice
XS	75 - 85 cm	 * 9 0 4 0 9 3 0 4 6 *
S	85 - 95 cm	 * 9 0 4 0 9 2 9 6 8 *
M	95 - 105 cm	 * 9 0 4 0 9 2 9 1 7 *
L	105 - 115 cm	 * 9 0 4 0 9 2 8 3 0 *
XL	115 - 125 cm	 * 9 0 4 0 9 3 0 1 0 *
XXL	120 - 135 cm	a richiesta

\*versione per donna. Su richiesta disponibile versione per uomo



## 0/405

### CORSETTO LOMBO-SACRALE DINAMICO

#### CARATTERISTICHE

Supporto con tre incroci posteriori  
 Bendaggio elastico rigato traspirante  
 Quattro stecche sul retro e due diagonali sul fianco,  
 tutte ricoperte con strisce di tessuto rigido  
 Chiusura a velcro anteriore  
 Altezza anteriore 19 cm  
 Altezza posteriore 32 cm

#### INDICAZIONI

Lombalgia  
 Ernia del disco  
 Artrosi lombare  
 Decorso post operatorio di chirurgia vertebrale  
 Traumi lombari  
 Complementare al trattamento antalgico e al  
 programma riabilitativo delle disabilità secondarie a  
 patologie del rachide



Taglia (Circ. Vita)	Codice
65 (62 - 67 cm)	a richiesta
70 (66 - 73 cm)	a richiesta
75 (72 - 79 cm)	
80 (77 - 84 cm)	
85 (82 - 89 cm)	
90 (87 - 94 cm)	

Taglia (Circ. Vita)	Codice
95 (92 - 99 cm)	
100 (97 - 105 cm)	
105 (103 - 111 cm)	
110 (109 - 117 cm)	a richiesta
115 (115 - 123 cm)	a richiesta
120 (120 - 128 cm)	a richiesta



# Tronco

## 0/406

### CORSETTO TORACO-LOMBO-SACRALE






#### CARATTERISTICHE

Due fasce anteriori indipendenti, sovrapponibili e differentemente tensionabili  
Tasca sulla fascia anteriore per facilitare l'indossamento  
Supporto lombare lavabile ed applicabile nella posizione più corretta per il paziente  
Chiusura a velcro anteriore  
Altezza anteriore regolabile da 22 a 30 cm  
Altezza posteriore 35 cm

#### INDICAZIONI

Lombalgia da ernia discale dorso-lombare  
Artrosi dorso-lombare  
Spondilolistesi  
Cedimenti vertebrali  
Decorso post-traumatico  
Decorso post operatorio (chirurgia vertebrale)



Taglia	Circonferenza Vita	Codice
S	63 - 72 cm	a richiesta
M	70 - 82 cm	 * 9 2 2 3 6 1 5 1 6 *
L	80 - 92 cm	 * 9 2 1 5 0 8 0 7 7 *
XL	90 - 102 cm	 * 9 2 1 5 0 8 0 8 9 *
XXL	100 - 113 cm	 * 9 2 2 3 6 1 5 2 8 *
XXXL	110 - 125 cm	 * 9 2 2 3 6 1 4 8 0 *
XXXXL	123 - 140 cm	a richiesta



0/407

**CORSETTO DORSO LOMBARE CON SPALLACCI****CARATTERISTICHE**

Sistema di trazione a tiranti elastici per una pressione mirata ed una perfetta stabilizzazione ed adesione del corsetto, specialmente nel tratto dorso lombare  
L'azione di sostegno procura sicurezza e benessere, senza fastidi o compressione a livello addominale  
Tessuto di cotone leggermente elasticizzato che rende il corsetto esteticamente gradevole ed impercettibile sotto gli abiti

Chiusura anteriore in velcro

Spalline con ascellari imbottiti

Zona paravertebrale con quattro guide per l'inserimento di max quattro stecche rigide (addizionali su richiesta)

Altezza anteriore: 21 cm

Altezza posteriore: 55 cm






**INDICAZIONI**

Dorsalgie su base artrosica o da cifosi

Esiti di fratture vertebrali dorsali e/o lombari alte

Cedimenti vertebrali dorsali su base osteoporotica o metastatica



Taglia	Circonferenza Bacino*	Codice
XS	75 - 85 cm	 * 9 0 4 0 9 3 5 5 4 *
S	85 - 95 cm	 * 9 0 4 0 9 3 5 2 7 *
M	95 - 105 cm	 * 9 0 4 0 9 3 5 1 5 *
L	105 - 115 cm	 * 9 0 4 0 9 3 4 9 1 *
XL	115 - 125 cm	 * 9 0 4 0 9 3 5 4 1 *
XXL	125 - 135 cm	a richiesta

\*versione per donna. Su richiesta disponibile versione per uomo

